


TOUTANKHAMON

LA RÉPLIQUE DU MASQUE




Le pas-à-pas

VOTRE N°77
Vos pièces



Dans ce numéro vous trouverez aussi un sachet de petites vis noires de remplacement. Ces vis sont adaptées au montage de la barbe.



 Ce logo indique qu'il faut visser.

 Ce logo indique qu'il faut clipser.




Ce logo indique qu'il faut faire attention sur un point précis, stipulé dans chaque cas.




Ce logo indique qu'il faut effectuer une pression.

TOUTANKHAMON

LA RÉPLIQUE DU MASQUE



Positionnez la première pièce intérieure PPI. L'ensemble des pièces intérieures qui couvrent les parties techniques du masque ont une nomenclature PP accompagnée d'un numéro.



Fixez la pièce intérieure à l'aide des clous en plastique, il faut les rentrer avec force pour fixer correctement la pièce. N'hésitez pas à vous aider d'un petit marteau ou bien simplement du manche de votre tournevis pour pouvoir appuyer correctement sur les clous en plastique.



Voici le résultat que vous devez obtenir à l'issue du montage de votre numéro 77 du masque de Toutankhamon.

M 01662 - 77 - F: 12,99 € - EY



#MasqueToutankhamon

Visuels non contractuels. L'éditeur se réserve le droit d'interrompre la collection en cas de mévente. Maquette destinée aux collectionneurs adultes, ne convient pas aux enfants de moins de 14 ans. Conservez l'ensemble des documents accompagnants les produits pour référence ultérieure.
TF1 ENTERTAINMENT inscrit au RCS de NANTERRE sous le n° 334 150 810 dont le siège social est
1, Quai du Point du jour - 92100 Boulogne-Billancourt.

TF1
PUBLISHING