

TOUTANKHAMON


LA RÉPLIQUE DU MASQUE



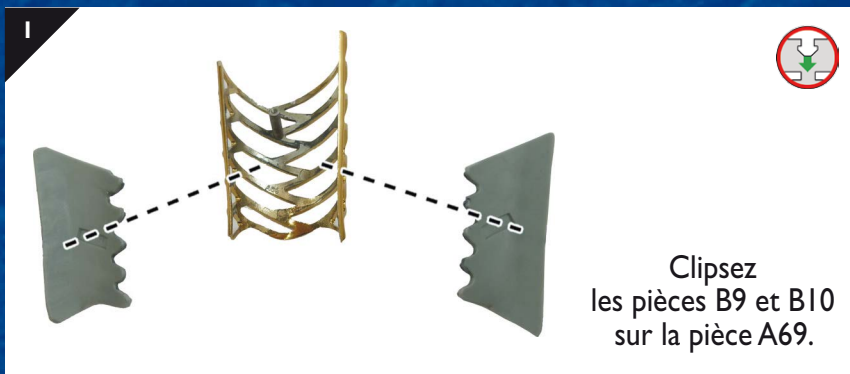
Le pas-à-pas

VOTRE N°70

Vos pièces



 1 vis Ø 2.3 mm



 Ce logo indique qu'il faut visser.

 Ce logo indique qu'il faut clipser.



Ce logo indique qu'il faut faire attention sur un point précis, stipulé dans chaque cas.




Ce logo indique qu'il faut effectuer une pression.

TOUTANKHAMON

LA RÉPLIQUE DU MASQUE



Positionnez le montage de la barbe de l'issue 69. Pour rappel le montage de l'issue 69 est composé des pièces A68, B6 et B7.



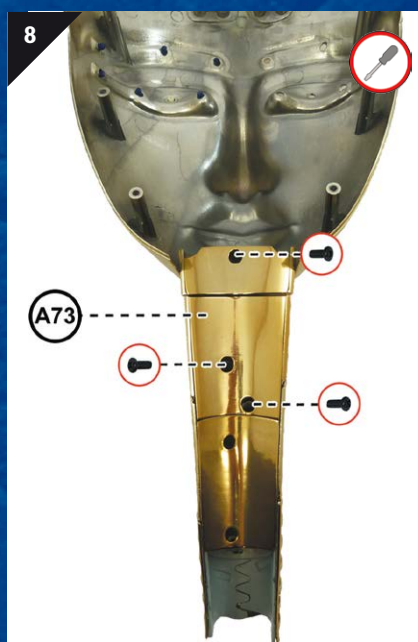
Positionnez la pièce B8 pour maintenir les deux premières parties du montage. Ensuite positionnez la partie de la barbe que vous avez obtenue dans l'issue 70.



Positionnez la pièce B11 obtenue dans ce numéro sur le montage de l'issue 69 pour maintenir les pièces entre elles.



Positionnez la pièce A72 par dessus la pièce B11, insérez deux petites vis noires dans les emplacements prévus à cet effet pour fixer les pièces.



Re-positionnez et vissez la pièce A73 pour fixer l'ensemble du montage.

RÉSULTAT



Voici le résultat que vous devez obtenir à l'issue du montage de votre numéro 70 du masque de Toutankhamon.

M 01662 - 70 - F: 12,99 € - EY



#MasqueToutankhamon

Visuels non contractuels. L'éditeur se réserve le droit d'interrompre la collection en cas de mévente. Maquette destinée aux collectionneurs adultes, ne convient pas aux enfants de moins de 14 ans. Conservez l'ensemble des documents accompagnant les produits pour référence ultérieure. TFI ENTERTAINMENT inscrit au RCS de NANTERRE sous le n° 334 150 810 dont le siège social est 1, Quai du Point du jour - 92100 Boulogne-Billancourt.

TF1
PUBLISHING