


# TOUTANKHAMON

LA RÉPLIQUE DU MASQUE



## Le pas-à-pas


**VOTRE N°68**  
Vos pièces



   3 vis Ø 3 mm + 3 boulons



Positionnez la pièce B65 sur la pièce A61.



Insérez les vis et les boulons dans les emplacements correspondants et vissez pour fixer la pièce A65 avec la pièce A61.

 Ce logo indique qu'il faut visser.

 Ce logo indique qu'il faut clipser.



Ce logo indique qu'il faut faire attention sur un point précis, stipulé dans chaque cas.



Ce logo indique qu'il faut effectuer une pression.




# TOUTANKHAMON

LA RÉPLIQUE DU MASQUE

3



Clipsez la pièce B212 sur la pièce A62 dans l'emplacement correspondant.



4



Clipsez les pièces B164, B165 sur la pièce A46 dans les emplacements correspondants.

## RÉSULTAT



Voici le résultat que vous devez obtenir à l'issue du montage de votre numéro 68 du masque de Toutankhamon.

M 01662 - 68 - F: 12,99 € - EY



#MasqueToutankhamon

Visuels non contractuels. L'éditeur se réserve le droit d'interrompre la collection en cas de mévente. Maquette destinée aux collectionneurs adultes, ne convient pas aux enfants de moins de 14 ans. Conservez l'ensemble des documents accompagnants les produits pour référence ultérieure.  
TF1 ENTERTAINMENT inscrit au RCS de NANTERRE sous le n° 334 150 810 dont le siège social est  
1, Quai du Point du jour - 92100 Boulogne-Billancourt.

**TF1**  
PUBLISHING