

TOUTANKHAMON

LA RÉPLIQUE DU MASQUE



Le pas-à-pas

VOTRE N°50

Vos pièces




A43

B138

B137


  2 vis Ø 2.3 mm

  2 vis Ø 3 mm
+ 2 boulons



Positionnez la pièce A43
sur la pièce A42 et A38.
Insérez les vis et les boulons
dans les trous correspondants
et visser.

 Ce logo indique
qu'il faut visser.

 Ce logo indique
qu'il faut clipser.



Ce logo indique qu'il faut faire
attention sur un point précis, stipulé
dans chaque cas.




Ce logo indique
qu'il faut effectuer
une pression.

TOUTANKHAMON

LA RÉPLIQUE DU MASQUE

2



Clipsez les pièces B137 et B138 sur la pièce A43 dans les emplacements correspondants.

RÉSULTAT



Voici le résultat que vous devez obtenir à l'issue du montage de votre numéro 50 du masque de Toutankhamon.

M 01662 - 50 - F: 12,99 € - EY



#MasqueToutankhamon

Visuels non contractuels. L'éditeur se réserve le droit d'interrompre la collection en cas de mévente. Maquette destinée aux collectionneurs adultes, ne convient pas aux enfants de moins de 14 ans. Conservez l'ensemble des documents accompagnant les produits pour référence ultérieure.
TF1 ENTERTAINMENT inscrit au RCS de NANTERRE sous le n° 334 150 810 dont le siège social est
1, Quai du Point du jour - 92100 Boulogne-Billancourt.

TF1
PUBLISHING