

# TOUTANKHAMON



LA RÉPLIQUE DU MASQUE




## Le pas-à-pas

VOTRE N°48

Vos pièces



4 vis Ø 3 mm  
+ 4 boulons



Positionnez la pièce A42 sur la pièce A41 et A37. Insérez les boulons dans les emplacements prévus à cet effet. Insérez les vis dans les trous correspondants et visser.



Ce logo indique qu'il faut visser.



Ce logo indique qu'il faut clipser.



Ce logo indique qu'il faut faire attention sur un point précis, stipulé dans chaque cas.




Ce logo indique qu'il faut effectuer une pression.

# TOUTANKHAMON

LA RÉPLIQUE DU MASQUE

2



Clipsez les pièces B134, B135, B136 sur la pièce A42 dans les emplacements correspondants.

**RÉSULTAT**



Voici le résultat que vous devez obtenir à l'issue du montage de votre numéro 48 du masque de Toutankhamon.

M 01662 - 48 - F: 12,99 € - EY



#MasqueToutankhamon

Visuels non contractuels. L'éditeur se réserve le droit d'interrompre la collection en cas de mévente. Maquette destinée aux collectionneurs adultes, ne convient pas aux enfants de moins de 14 ans. Conservez l'ensemble des documents accompagnants les produits pour référence ultérieure.  
TF1 ENTERTAINMENT inscrit au RCS de NANTERRE sous le n° 334 150 810 dont le siège social est  
1, Quai du Point du jour - 92100 Boulogne-Billancourt.

**TF1**  
PUBLISHING