

TOUTANKHAMON


LA RÉPLIQUE DU MASQUE



Le pas-à-pas

VOTRE N°46

Vos pièces



A41




B131



B132



2 vis Ø 3 mm
+ 2 boulons



Clipsez les pièces B131 et B132
sur la pièce A41 dans les emplacements
correspondants.



Ce logo indique
qu'il faut visser.



Ce logo indique
qu'il faut clipser.




Ce logo indique qu'il faut faire
attention sur un point précis, stipulé
dans chaque cas.



Ce logo indique
qu'il faut effectuer
une pression.

TOUTANKHAMON

LA RÉPLIQUE DU MASQUE



Positionnez la pièce A41 sur la pièce A36. Insérez les vis et les boulons dans les trous correspondants et visser.



Voici le résultat que vous devez obtenir à l'issue du montage de votre numéro 46 du masque de Toutankhamon.

M 01662 - 46 - F: 12,99 € - EY



#MasqueToutankhamon

Visuels non contractuels. L'éditeur se réserve le droit d'interrompre la collection en cas de mévente. Maquette destinée aux collectionneurs adultes, ne convient pas aux enfants de moins de 14 ans. Conservez l'ensemble des documents accompagnant les produits pour référence ultérieure.
TF1 ENTERTAINMENT inscrit au RCS de NANTERRE sous le n° 334 150 810 dont le siège social est
1, Quai du Point du jour - 92100 Boulogne-Billancourt.

TF1
PUBLISHING