

TOUTANKHAMON

LA RÉPLIQUE DU MASQUE




Le pas-à-pas

VOTRE N°38

Vos pièces



2 vis Ø 3 mm
+ 2 boulons



Clipsez les pièces B117 et B118
sur la pièce A36 dans les emplacements
correspondants.



Ce logo indique
qu'il faut visser.



Ce logo indique
qu'il faut clipser.



Ce logo indique qu'il faut faire
attention sur un point précis, stipulé
dans chaque cas.




Ce logo indique
qu'il faut effectuer
une pression.


TOUTANKHAMON

LA RÉPLIQUE DU MASQUE

2



Positionnez la pièce A36 sur la pièce A34.
Insérez les vis dans les trous
correspondants et visser.



RÉSULTAT

Voici le résultat que vous devez
obtenir à l'issue du montage
de votre numéro 38 du masque
de Toutankhamon.

M 01662 - 38 - F: 12,99 € - EY



#MasqueToutankhamon

Visuels non contractuels. L'éditeur se réserve le droit d'interrompre la collection en cas de mévente. Maquette destinée aux collectionneurs adultes, ne convient pas aux enfants de moins de 14 ans. Conservez l'ensemble des documents accompagnants les produits pour référence ultérieure.
TF1 ENTERTAINMENT inscrit au RCS de NANTERRE sous le n° 334 150 810 dont le siège social est
1, Quai du Point du jour - 92100 Boulogne-Billancourt.

TF1
PUBLISHING