

TOUTANKHAMON

LA RÉPLIQUE DU MASQUE



Le pas-à-pas

VOTRE N°34

Vos pièces



A32

B99




B100



B62



5 vis Ø 2,3 mm



Clipsez les pièces B99 et B100 sur la pièce A32 dans les emplacements correspondants.



Ce logo indique qu'il faut visser.



Ce logo indique qu'il faut clipser.



Ce logo indique qu'il faut faire attention sur un point précis, stipulé dans chaque cas.




Ce logo indique qu'il faut effectuer une pression.


TOUTANKHAMON

LA RÉPLIQUE DU MASQUE

2



Positionnez la pièce A32 sur les pièces A31 et A27. Insérez les vis dans les trous correspondants et visser.



3



Clipsez la pièce B62 dans l'emplacement correspondant.

RÉSULTAT



Voici le résultat que vous devez obtenir à l'issue du montage de votre numéro 34 du masque de Toutankhamon.

M 01662 - 34 - F: 12,99 € - EY



#MasqueToutankhamon

Visuels non contractuels. L'éditeur se réserve le droit d'interrompre la collection en cas de mévente. Maquette destinée aux collectionneurs adultes, ne convient pas aux enfants de moins de 14 ans. Conservez l'ensemble des documents accompagnants les produits pour référence ultérieure.
TF1 ENTERTAINMENT inscrit au RCS de NANTERRE sous le n° 334 150 810 dont le siège social est
1, Quai du Point du jour - 92100 Boulogne-Billancourt.

TF1
PUBLISHING