

TOUTANKHAMON


LA RÉPLIQUE DU MASQUE



Le pas-à-pas


VOTRE N°33

Vos pièces



  2 vis Ø 2,3 mm

2 vis Ø 3 mm
+ 2 boulons



Clipsez les pièces B96, B97, B98
sur la pièce A31, dans les
emplacements correspondants.

 Ce logo indique
qu'il faut visser.

 Ce logo indique
qu'il faut clipser.



Ce logo indique qu'il faut faire
attention sur un point précis, stipulé
dans chaque cas.




Ce logo indique
qu'il faut effectuer
une pression.

TOUTANKHAMON

LA RÉPLIQUE DU MASQUE

2



Positionnez la pièce A31 sur les pièces A30 et A26. Insérez les boulons dans les emplacements prévus à cet effet. Insérez les vis dans les trous correspondants et visser.



RÉSULTAT

Voici le résultat que vous devez obtenir à l'issue du montage de votre numéro 33 du masque de Toutankhamon.

M 01662 - 33 - F: 12,99 € - EY



#MasqueToutankhamon

Visuels non contractuels. L'éditeur se réserve le droit d'interrompre la collection en cas de mévente. Maquette destinée aux collectionneurs adultes, ne convient pas aux enfants de moins de 14 ans. Conservez l'ensemble des documents accompagnants les produits pour référence ultérieure.
TF1 ENTERTAINMENT inscrit au RCS de NANTERRE sous le n° 334 150 810 dont le siège social est
1, Quai du Point du jour - 92100 Boulogne-Billancourt.

TF1
PUBLISHING