

TOUTANKHAMON


LA RÉPLIQUE DU MASQUE



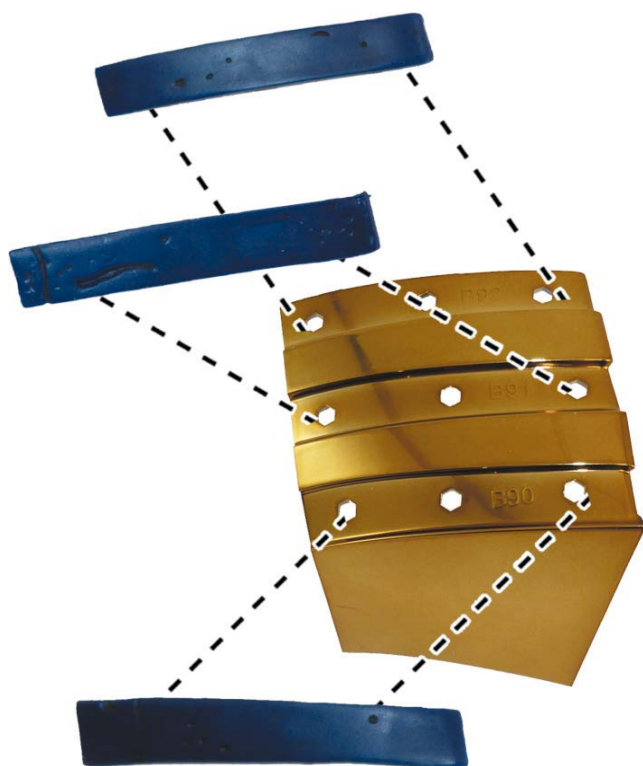
Le pas-à-pas

VOTRE N°31

Vos pièces



2 vis Ø 3 mm + 2 boulons



Clipsez les pièces B90, B91, B92 sur la pièce A29, dans les emplacements correspondants.



Ce logo indique qu'il faut visser.



Ce logo indique qu'il faut clipser.



Ce logo indique qu'il faut faire attention sur un point précis, stipulé dans chaque cas.




Ce logo indique qu'il faut effectuer une pression.

TOUTANKHAMON

LA RÉPLIQUE DU MASQUE

2



Positionnez la pièce A29 sur la pièce A24. Insérer les deux boulons dans les emplacements prévus à cet effet. Insérez les vis dans les trous correspondants et visser.

RÉSULTAT



Voici le résultat que vous devez obtenir à l'issue du montage de votre numéro 31 du masque de Toutankhamon.

M 01662 - 31 - F: 12,99 € - EY



#MasqueToutankhamon

Visuels non contractuels. L'éditeur se réserve le droit d'interrompre la collection en cas de mévente. Maquette destinée aux collectionneurs adultes, ne convient pas aux enfants de moins de 14 ans. Conservez l'ensemble des documents accompagnants les produits pour référence ultérieure.
TF1 ENTERTAINMENT inscrit au RCS de NANTERRE sous le n° 334 150 810 dont le siège social est
1, Quai du Point du jour - 92100 Boulogne-Billancourt.

TF1
PUBLISHING