


# TOUTANKHAMON

LA RÉPLIQUE DU MASQUE



## Le pas-à-pas

VOTRE N°25  
Vos pièces




Clipser la pièce B64 sur la pièce A22  
dans l'emplacement correspondant.

-  Ce logo indique qu'il faut visser.
-  Ce logo indique qu'il faut clipser.
-  Ce logo indique qu'il faut faire attention sur un point précis, stipulé dans chaque cas.
-  Ce logo indique qu'il faut effectuer une pression.

# TOUTANKHAMON

LA RÉPLIQUE DU MASQUE


2



Munissez-vous des vis et boulons obtenu dans le numéro précédent.

Insérer les boulons dans les encoches de la pièces A22 et insérer les vis dans la pièce A23 et visser les deux pièces ensemble.

3



Clipsver la pièce B63 sur la pièce A8 dans l'emplacement prévu à cet effet.

## RÉSULTAT

Voici les résultats que vous devez obtenir à l'issue du numéro 25 de la collection du masque de Toutankhamon.



M 01662 - 25 - F: 12,99 € - EY



#MasqueToutankhamon

Visuels non contractuels. L'éditeur se réserve le droit d'interrompre la collection en cas de mévente. Maquette destinée aux collectionneurs adultes, ne convient pas aux enfants de moins de 14 ans. Conservez l'ensemble des documents accompagnants les produits pour référence ultérieure.  
TF1 ENTERTAINMENT inscrit au RCS de NANTERRE sous le n° 334 150 810 dont le siège social est  
1, Quai du Point du jour - 92100 Boulogne-Billancourt.

**TF1**  
PUBLISHING